

*Propelio
Comentario*



PODER JUDICIAL

ESTADO DE AGUASCALIENTES

**SUPREMO TRIBUNAL DE JUSTICIA
PRESIDENCIA.**

No. de oficio: C. P. 10/2019

Expediente: Informe mensual.

ASUNTO: Se remite informe mensual del mes de mayo de 2019.

**MTRA. YOLYTIZ ALELÍ RODRÍGUEZ SENDEJAS
EN SUPLENCIA POR AUSENCIA DEFINITIVA DEL
AUDITOR SUPERIOR DEL ÓRGANO SUPERIOR DE FISCALIZACIÓN
DEL ESTADO DE AGUASCALIENTES
PRESENTE**

En cumplimiento con lo establecido en el artículo 24 fracción II de la Ley Superior de Fiscalización del Estado de Aguascalientes, remito para el examen correspondiente el informe mensual del mes de mayo de 2019 del Poder Judicial del Estado, de manera impresa y en disco compacto.

El informe mensual está integrado por lo correspondiente a recursos del Directo Estatal y del Fondo para la Administración de Justicia.

Sin otro particular quedo de Ustedes.

**ATENTAMENTE
"SUFRAGIO EFECTIVO. NO REELECCIÓN"
AGUASCALIENTES, AGS., A 19 DE JUNIO DE 2019**

ÓRGANO SUPERIOR DE FISCALIZACIÓN | ESTADO DE AGUASCALIENTES
RECIBIDO
20 JUN. 2019
HORA: 10:13am

**MAGISTRADA PRESIDENTA DEL
SUPREMO TRIBUNAL DE JUSTICIA**

**OFICIAL MAYOR DEL
SUPREMO TRIBUNAL DE JUSTICIA**



30 hojas, TCP.

**SUPREMO TRIBUNAL
DE JUSTICIA**
RECIBIDO
20 JUN 2019
11:27 AM
CONTRALORÍA

LIC. GABRIELA ESPINOSA CASTORENA

C.P. ADRIANA CRISTINA MORENO RAMÍREZ

Informe Mensual

PODER JUDICIAL DEL ESTADO DE AGUASCALIENTES - DIRECTO ESTATAL

Estado de Situación Financiera

Al 31 de Mayo de 2019

(en miles de Pesos)



	2019	2018		2019	2018
ACTIVO			PASIVO		
<i>Activo Circulante</i>			<i>Pasivo Circulante</i>		
Efectivo y Equivalente de Efectivo	30,587	34,201	Cuentas por Pagar a Corto Plazo	10,317	24,736
Efectivo	28	25	Servicios Personales		
Bancos/Tesorería	30,559	34,176	Proveedores	497	202
Bancos/Dependencias y Otros			Contratistas por Obras Públicas		
Inversiones Temporales (Hasta 3 meses)			Participaciones y Aportaciones		
Fondos con Afectación Específica			Transferencias Otorgadas		
Depósitos de Fondos de Terceros			Intereses, Comisiones y Otros Gastos de la Deuda Pública		
			Retenciones y Contribuciones	5,888	20,031
Efectivo o Equivalentes de Efectivo a Recibir	44	24	Devoluciones de la Ley de Ingresos		
Inversiones Financieras			Otras Cuentas por pagar a Corto plazo	3,932	4,503
Cuentas por Cobrar					
Deudores Diversos	44	24	Documentos por Pagar a Corto Plazo	-	-
Ingresos por Recuperar			Porción a Corto Plazo de la Deuda Pública a Deuda Pública Interna		
Deudores por Anticipos de Tesorería			Deuda Pública Externa		
Préstamos Otorgados			Arrendamiento Financiero		
Bienes o Servicios a Recibir	267	256	Títulos y Valores a Corto Plazo	-	-
Anticipos a Corto Plazo	267	256	Deuda Pública Interna		
Inventarios	-	-	Deuda Pública Externa		
Inventario de Mercancías para Venta					
Inventario de Mercancías Terminadas			Fondos y Bienes de Terceros en Garantía y/o		
Inventario de Mercancías en Proceso de			Pasivos Diferidos a Corto Plazo	-	-
Inventario de Materias Primas, Materiales y Suministros para Prod.			Ingresos Cobrados por Adelantado		
Bienes en Tránsito			Intereses Cobrados por Adelantado		
Almacenes	1,564	1,626	Provisiones a Corto Plazo	1,842	3,139
Almacén de Materiales y Suministros de	1,564	1,626	Otros Pasivos a Corto Plazo		
Estimación por Pérdida o Deterioro de Activos					
Otros Activos Circulantes			Total de Pasivos Circulantes	12,159	27,875
Total de Activos Circulantes	32,462	36,107	<i>Pasivo No Circulante</i>		
<i>Activo No Circulante</i>			Cuentas por Pagar a Largo Plazo	-	-
Efectivo o Equivalentes a Recibir en el Largo Plazo	-	-	Proveedores		
Inversiones Financieras			Contratistas por Obra Pública		
Documentos por Cobrar			Documentos por Pagar a Largo Plazo	-	-
Deudores Diversos			Documentos Comerciales		
Ingresos por Recuperar			Documentos con Contratistas con Obra		
Préstamos Otorgados			Deuda Pública a Largo Plazo	-	-
Bienes Inmuebles, Infraestructura y Construcciones	48,974	48,974	Deuda Pública Interna		
Terrenos	6,415	6,415	Deuda Pública Externa		
Viviendas			Arrendamiento Financiero		
Edificios no Habitacionales	42,559	42,559	Fondos y Bienes de Terceros en Garantía y/o		
Infraestructura			Pasivos Diferidos a Largo Plazo		
Construcciones en Proceso en Bienes de			Provisiones a Largo Plazo	7,951	7,951
Construcciones en Proceso en Bienes			Otros Pasivos a Largo Plazo		
Bienes Muebles	65,290	63,934	Total de Pasivos No Circulantes	7,951	7,951
Mobiliario y Equipo de Administración	49,187	48,792			
Mobiliario y Equipo Educativo y Recreativo			Total del Pasivo	20,110	35,826
Equipo de Instrumental Médico y de	7	7			
Equipo de Transporte	9,800	8,674	HACIENDA PÚBLICA/ PATRIMONIO		
Equipo de Defensa y Seguridad			<i>Hacienda Pública/Patrimonio Contribuido</i>		
Maquinaria, Otros Equipos y Herramientas	6,296	6,461	Aportaciones	20,124	20,124
Colecciones, Obras de Arte y Objetos				12,331	12,331
Activos Biológicos					
Activos Intangibles	598	598			
Software	142	142			
Patentes, Marcas y Derechos					
Concesiones y Franquicias					
Licencias	456	456			

Informe Mensual

PODER JUDICIAL DEL ESTADO DE AGUASCALIENTES - DIRECTO ESTATAL

Estado de Actividades

Del 1 de Enero al 31 de Mayo de 2019

(en miles de Pesos)



	2019	2018
INGRESOS Y OTROS BENEFICIOS		
Ingresos de la Gestión	4,001	10,588
Impuestos	-	-
Impuestos sobre los Ingresos		
Impuestos sobre el Patrimonio		
Impuesto sobre la Producción, el Consumo y las Transacciones		
Impuestos al Comercio Exterior		
Impuestos sobre Nóminas y Asimilables		
Impuestos Ecológicos		
Accesorios		
Otros Impuestos		
Contribuciones de Mejoras		
Derechos		
Productos de Tipo Corriente		1,564
Aprovechamientos de Tipo Corriente		
Ingresos por Venta de Bienes y Servicios Producidos en Establecimientos del Gobierno	4,001	9,024
Otras Contribuciones Causadas en Ejercicios Anteriores		
Participaciones, Aportaciones, Transferencias, Asignaciones, Subsidios y Otras Ayudas	161,535	406,632
Participaciones		
Aportaciones		
Transferencia, Asignaciones, Subsidios y Otras ayudas	161,535	406,632
Transferencias internas y Asignaciones al Sector Público	161,535	406,632
Transferencias al Resto del Sector Público		
Subsidios y Subvenciones		
Ayudas Sociales		
Pensiones y Jubilaciones		
Transferencias a Fideicomisos, Mandatos y Análogos		
Otros Ingresos y Beneficios	847	-
Ingresos Financieros	837	-
Productos Financieros Corrientes		
Utilidades por Participación Patrimonial		
Intereses Ganados de Valores, Créditos, Bonos y Otros	837	
Otros Ingresos Financieros		
Beneficios por Variación de Inventarios		
Disminución de Estimaciones, Provisiones y Reservas por Exceso		
Otros Ingresos	10	
Total de Ingresos y Otros Beneficios	166,383	417,220
GASTOS Y OTRAS PÉRDIDAS		
Gastos de Funcionamiento	153,549	405,358
Servicios Personales	142,076	375,962
Materiales y Suministros	4,578	12,006
Servicios Generales	6,895	17,390
Transferencia, Asignaciones, Subsidios y Otras Ayudas		
Transferencias Internas y Asignaciones al Sector Público		
Transferencias al Resto del Sector Público		
Subsidios y Subvenciones		
Ayudas Sociales		
Pensiones y Jubilaciones		
Transferencias a Fideicomisos, Mandatos y Contratos Análogos		
Transferencias al Exterior		
Participaciones y Aportaciones		
Participaciones		
Aportaciones		
Convenios		
Intereses, Comisiones y Otros Gastos de la Deuda Pública		
Otros Gastos y Pérdidas Extraordinarias		
Estimaciones, Depreciaciones, Deterioros, Amortizaciones, Provisiones y Reservas		12,800
Variación de Inventarios		3,961
Pérdidas por Constitución de Estimaciones, Deterioros, Provisiones y Reservas		8,639
Otros Gastos		
Resultado Integral de Financiamiento (RIF)		
Otras Pérdidas		
Total de Gastos y Otras Pérdidas	153,549	417,958

Informe Mensual

PODER JUDICIAL DEL ESTADO DE AGUASCALIENTES - DIRECTO ESTATAL

Estado de Actividades

Del 1 de Enero al 31 de Mayo de 2019

(en miles de Pesos)



Ahorro/Desahorro Antes de Rubros Extraordinarios

12,834 -

738

Ingresos Extraordinarios


Gastos Extraordinarios

Ahorro/Desahorro Neto del Ejercicio

12,834 -

738


C.P. Adriana Cristina Moreno Ramirez
Oficial Mayor del Poder Judicial del
Estado de Aguascalientes


Lic. Gabriela Espinosa Castorena
Magistrada presidenta del Poder Judicial
del Estado de Aguascalientes

Informe Mensual

PODER JUDICIAL DEL ESTADO DE AGUASCALIENTES - DIRECTO ESTATAL

Estado de Variaciones en la Hacienda Pública/Patrimonio

Del 1 de Enero al 31 de Mayo de 2019

(en miles de Pesos)



Concepto	Hacienda Pública/ Patrimonio Contribuido	Hacienda Pública/ Patrimonio Generado de Ejercicios Anteriores	Hacienda Pública/ Patrimonio Generado del Ejercicio	Ajustes por Cambios de Valor	TOTAL
Hacienda Pública/Patrimonio Neto Final del Ejercicio Anterior 2017					0
Rectificaciones de Resultados de Ejercicios Anteriores	0	0	0	0	0
Cambios en Políticas Contables y Cambios por Errores Contables				0	0
Patrimonio Neto Inicial Ajustado del Ejercicio	20,124	0	0	0	20,124
Actualizaciones y Donaciones de Capital	20,124	0	0	0	20,124
Actualización de la Hacienda Pública/Patrimonio	0	0	0	0	0
Variaciones de la Hacienda Pública/Patrimonio Neto del Ejercicio	0	42,504	-738	0	41,766
Ganancia/Perdida por Revalúos	0	0	0	0	0
Reservas	0	0	0	0	0
Resultados del Ejercicio: Ahorro/Desahorro	0	42,504	-738	0	41,766
Otras Variaciones de la Hacienda Pública/Patrimonio	0	0	0	0	0
Hacienda Pública/Patrimonio Neto Final del Ejercicio 2018	20,124	42,504	-738	0	61,890
Cambios en la Hacienda Pública/Patrimonio Neto del Ejercicio 2019	0	0	0	0	0
Actualizaciones y Donaciones de Capital	0	0	0	0	0
Actualización de la Hacienda Pública/Patrimonio	0	0	0	0	0
Variaciones de la Hacienda Pública/Patrimonio Neto del Ejercicio	0	332	12,834	0	13,166
Ganancia/Perdida por Revalúos	0	0	0	0	0
Reservas	0	0	0	0	0
Resultados del Ejercicio: Ahorro/Desahorro	0	332	12,834	0	13,166
Otras Variaciones del Patrimonio Neto	0	0	0	0	0
Saldo Neto en la Hacienda Pública / Patrimonio 2019	20,124	42,836	12,834	0	75,794

[Handwritten Signature]
C.P. Adriana Cristina Moreno Ramírez
Oficial Mayor del Poder Judicial del
Estado de Aguascalientes

[Handwritten Signature]
Lic. Gabriela Espinosa Castorena
Magistrada presidenta del Poder Judicial
del Estado de Aguascalientes

Informe Mensual
PODER JUDICIAL DEL ESTADO DE AGUASCALIENTES - DIRECTO ESTATAL
Estado de Flujos de Efectivo
Del 1 de Enero al 31 de Mayo de 2019
(en miles de Pesos)



Flujos de Efectivo de las Actividades de Gestión

Origen	167,515
Impuestos	0
Cuotas y Aportaciones de Seguridad Social	0
Contribuciones de mejoras	0
Derechos	0
Productos de Tipo Corriente	0
Aprovechamientos de Tipo Corriente	0
Ingresos por Venta de Bienes y Servicios en Establecimientos del Gobierno	4,001
Otras Contribuciones Causadas en Ejercicios Anteriores	0
Participaciones y Aportaciones	0
Participaciones	0
Aportaciones	0
Convenios	0
Transferencias, Asignaciones y Subsidios y Otras Ayudas	161,535
Transferencias Internas y Asignaciones al Sector Público	161,535
Transferencias al Resto del Sector Público	0
Subsidios y Subvenciones	0
Ayudas Sociales	0
Pensiones y Jubilaciones	0
Otros Origenes de Operación	1,979

Aplicación	169,296
Servicios Personales	142,076
Materiales y Suministros	4,578
Servicios Generales	6,895
Transferencias, Asignaciones, Subsidios y Otras Ayudas	0
Transferencias Internas y Asignaciones al Sector Público	0
Transferencias al resto del Sector Público	0
Subsidios y Subvenciones	0
Ayudas Sociales	0
Pensiones y Jubilaciones	0
Transferencias a Fideicomisos, Mandatos y Contratos Análogos	0
Transferencias a la Seguridad Social	0
Donativos	0
Transferencias al Exterior	0
Participaciones y Aportaciones	0
Participaciones	0
Aportaciones	0
Convenios	0
Otras Aplicaciones de Operación	15,747

Flujos Netos de Efectivo por Actividades de Operación **-1,781**

Flujos de Efectivo de las Actividades de Inversión

Origen	0
Bienes Inmuebles, Infraestructura y Construcciones en Proceso	0
Bienes Muebles	0
Otros Origenes de Inversión	0
Aplicación	1,833
Bienes Inmuebles, Infraestructura y Construcciones en Proceso	0
Bienes Muebles	1,833
Otras Aplicaciones de Inversión	0

Flujos Netos de Efectivo por Actividades de Inversión **-1,833**

Flujo de Efectivo de las Actividades de Financiamiento

Origen	0
Endeudamiento Neto	0

Informe Mensual

PODER JUDICIAL DEL ESTADO DE AGUASCALIENTES - DIRECTO ESTATAL

Estado de Flujos de Efectivo


Del 1 de Enero al 31 de Mayo de 2019

(en miles de Pesos)



Interno	0
Externo	0
Incremento de Otros Pasivos	0
Disminución de Activos Financieros	0
Aplicación	0
Incremento de Activos Financieros	0
Servicios de la Deuda	0
Interno	0
Externo	0
Disminución de Otros Pasivos	0
Flujos netos de Efectivo por Actividades de Financiamiento	0
Incremento/Disminución Neta en el Efectivo y Equivalentes al Efectivo	-3,614
Efectivo y Equivalente al Efectivo al Inicio del Ejercicio	34,201
Efectivo y Equivalente al Efectivo al Final del Ejercicio	30,587


C.P. Adriana Cristina Moreno Ramirez
Oficial Mayor del Poder Judicial del
Estado de Aguascalientes


Lic. Gabriela Espinosa Castorena
Magistrada presidenta del Poder Judicial
del Estado de Aguascalientes

Informe Mensual
PODER JUDICIAL DEL ESTADO DE AGUASCALIENTES - DIRECTO ESTATAL
Reporte Análítico del Activo
Del 1 de Enero al 31 de Mayo de 2019
(en miles de Posos)



Concepto		Saldo Inicial	Cargos del	Abonos del	Saldo Final	Flujo del
		1	Periodo	Periodo	4 = (1+2-3)	Periodo
		1	2	3	4 = (1+2-3)	(4-1)
1	ACTIVO	97,716	175,844	177,657	95,904	-1,812
1.1	ACTIVO CIRCULANTE	36,107	173,519	177,166	32,460	-3,647
1.1.1	Efectivo y Equivalentes	34,201	167,571	171,184	30,588	-3,613
1.1.1.1	Efectivo	25	40	37	28	3
1.1.1.2	Bancos/Tesorería	34,176	167,531	171,147	30,560	-3,616
1.1.1.3	Bancos/Dependencias y Otros					
1.1.1.4	Inversiones Temporales (Hasta 3 meses)					
1.1.1.5	Fondos con Afectación Específica					
1.1.1.6	Depósitos de Fondos de Terceros de Garantía y/o Administración					
1.1.1.9	Otros Efectivos y Equivalentes					
1.1.2	Derechos a Recibir Efectivos o Equivalentes	24	1,325	1,306	43	19
1.1.2.1	Inversiones Financieras de Corto Plazo					
1.1.2.2	Cuentas por Cobrar a Corto Plazo					
1.1.2.3	Deudores Diversos por Cobrar a Corto Plazo	24	1,325	1,306	43	19
1.1.2.4	Ingresos por Recuperar a Corto Plazo					
1.1.2.5	Deudores por Anticipos a la Tesorería a Corto Plazo					
1.1.2.6	Préstamos Otorgados a Corto Plazo					
1.1.2.9	Otros Derechos a Recibir Efectivo o Equivalentes a Corto Plazo					
1.1.3	Derechos a Recibir Bienes o Servicios	256	10	0	266	10
1.1.3.1	Anticipo a Proveedores por Adquisición de Bienes y Prestación de Servicios a Corto Plazo	256	10		266	10
1.1.3.2	Anticipo a Proveedores por Adquisición de Inmuebles y Muebles a Corto Plazo					
1.1.3.3	Anticipo a Proveedores por Adquisición de Bienes Intangibles a Corto Plazo					
1.1.3.4	Anticipo a Contratistas por Obras Públicas a Corto Plazo					
1.1.3.9	Otros Derechos a Recibir Bienes y Servicios a Corto Plazo					0
1.1.4	Inventarios	0	0	0	0	0
1.1.4.1	Inventario de Mercancías para Venta					
1.1.4.2	Inventario de Mercancías Terminadas					
1.1.4.3	Inventario de Mercancías en Proceso de Elaboración					
1.1.4.4	Inventario de Materias Primas, Materiales y Suministros para Producción					
1.1.4.5	Bienes en Tránsito					
1.1.5	Almacenes	1,626	4,613	4,676	1,563	-63
1.1.5.1	Almacén de Materiales y Suministros de Consumo	1,626	4,613	4,676	1,563	-63
1.1.6	Estimación por Perdida o Deterioros de Activos Circulantes					
1.1.6.1	Estimaciones para Cuentas Incorporables por Derechos a Recibir Efectivo o Equivalentes					
1.1.6.2	Estimación por Deterioro de Inventarios					
1.1.9	Otros Activos Circulantes					
1.1.9.1	Valores en Garantía					
1.1.9.2	Bienes en Garantía (excluye depósitos de fondos)					
1.1.9.3	Bienes Derivados de Embargos, Decomisos, Aseguramientos y Dación en Pago					
1.2	ACTIVO NO CIRCULANTE	61,609	2,325	491	63,444	1,835
1.2.1	Inversiones Financieras a Largo Plazo					
1.2.1.1	Inversiones a Largo Plazo					
1.2.1.2	Títulos y Valores a Largo Plazo					
1.2.1.3	Fideicomisos, Mandatos y Contratos Análogos					
1.2.1.4	Participaciones y Aportaciones de Capital					
1.2.2	Derechos a Recibir Efectivo o Equivalentes a Largo Plazo					
1.2.2.1	Documentos por Cobrar a Largo Plazo					
1.2.2.2	Deudores Diversos a Largo Plazo					
1.2.2.3	Ingresos por Recuperar a Largo Plazo					
1.2.2.4	Préstamos Otorgados a Largo Plazo					
1.2.2.9	Otros Derechos a Recibir Efectivos o Equivalentes a Largo Plazo					
1.2.3	Bienes Inmuebles, Infraestructura y Construcciones en Proceso	48,974	0	0	48,974	0
1.2.3.1	Terrenos	6,415			6,415	0
1.2.3.2	Viviendas					

Informe Mensual

PODER JUDICIAL DEL ESTADO DE AGUASCALIENTES - DIRECTO ESTATAL

Reporte Análítico del Activo


Del 1 de Enero al 31 de Mayo de 2019

(en miles de Posos)



Concepto		Saldo Inicial	Cargos del Período	Abonos del Período	Saldo Final	Flujo del Período
		1	2	3	4 = (1+2-3)	(4-1)
1.2.3.3	Edificios no Residenciales	42,559			42,559	0
1.2.3.4	Infraestructura					
1.2.3.5	Construcciones en Proceso en Bienes de Dominio Público					
1.2.3.6	Construcciones en Proceso en Bienes Propios					
1.2.3.9	Otros Bienes Inmuebles					
1.2.4	Bienes Muebles	63,933	1,847	489	65,291	1,358
1.2.4.1	Mobiliario y Equipo de Administración	48,792	685	290	49,187	395
1.2.4.2	Mobiliario y Equipo Educacional y Recreativo				0	0
1.2.4.3	Equipo e Instrumental Médico y de Laboratorio	7			7	0
1.2.4.4	Equipo de Transporte	8,674	1,143	16	9,801	1,127
1.2.4.5	Equipo de Defensa y Seguridad					
1.2.4.6	Maquinaria, Otros Equipos y Herramienta	6,460	19	183	6,296	-164
1.2.4.7	Colecciones, Obras de Arte y Objetos Valiosos					
1.2.4.8	Activos Biológicos					
1.2.5	Activos Intangibles	599	0	0	599	0
1.2.5.1	Software	142			142	
1.2.5.2	Patentes, Marcas y Derechos					
1.2.5.3	Concesiones y Franquicias					
1.2.5.4	Licencias	457			457	0
1.2.5.9	Otros Activos Intangibles					
1.2.6	Depreciación, Deterioro y Amortización Acumulada de Bienes	51,897	477	0	51,420	-477
1.2.6.1	Depreciación Acumulada de Bienes Inmuebles					
1.2.6.2	Depreciación Acumulada de Infraestructura					
1.2.6.3	Depreciación Acumulada de Bienes Muebles	51,361	477		50,884	-477
1.2.6.4	Deterioro Acumulado de Activos Biológicos					
1.2.6.5	Amortización Acumulada de Activos Intangibles	536			536	
1.2.7	Activos Diferidos	0	1	2	0	0
1.2.7.1	Estudios, Formulación y Evaluación de Proyectos					
1.2.7.2	Derechos sobre Bienes en Régimen de Arrendamiento Financiero					
1.2.7.3	Gastos Pagados por Adelantado a Largo Plazo					
1.2.7.4	Anticipos a Largo Plazo					
1.2.7.5	Beneficios al Retiro de Empleados Pagados por Adelantado					
1.2.7.9	Otros Activos Diferidos	0	2	2	0	0
1.2.8	Estimación por Pérdida o Deterioro de Activos no Circulantes					
1.2.8.1	Estimaciones por Pérdida de Cuentas Incorporables de Documentos por Cobrar a Largo Plazo					
1.2.8.2	Estimaciones por Pérdida de Cuentas Incorporables de Deudores Diversos por Cobrar a Largo Plazo					
1.2.8.3	Estimaciones por Pérdida de Cuentas Incorporables de Ingresos por Cobrar a Largo Plazo					
1.2.8.4	Estimaciones por Pérdida de Cuentas Incorporables de Préstamos Otorgados a Largo Plazo					
1.2.8.9	Estimaciones por Pérdida de Otras Cuentas Incorporables a Largo Plazo					
1.2.9	Otros Activos no Circulantes					
1.2.9.1	Bienes en Concesión					
1.2.9.2	Bienes en Arrendamiento Financiero					
1.2.9.3	Bienes en Comodato					


C.P. Adriana Cristina Moreno Ramírez
 Oficial Mayor del Poder Judicial del
 Estado de Aguascalientes


Lic. Gabriela Espinosa Castorena
 Magistrada presidenta del Poder Judicial
 del Estado de Aguascalientes

Informe Mensual

PODER JUDICIAL DEL ESTADO DE AGUASCALIENTES - DIRECTO ESTATAL

Reporte Analítico de Deuda Pública


Al 31 de Mayo de 2019

(en miles de Pesos)



Denominación de las Deudas	Moneda de Contratación	Institución o País Acreedor	Saldo al momento del Periodo	Movimientos			Depuración y Conciliación	Variación del Endeudamiento del Periodo	Saldo al momento del Periodo
				Operaciones de Endeudamiento del Periodo					
				Amortización Bruta	Colocación Bruta	Endeudamiento Neto			
DEUDA PÚBLICA									
Corto Plazo									
Deuda Pública Interior			0						0
Instituciones de Crédito			0						0
Títulos y Valores			0						0
Arrendamientos Financieros			0						0
Deuda Pública Externa			0						0
Organismos Financieros Internacionales			0						0
Deuda Bilateral			0						0
Títulos y Valores			0						0
Arrendamientos Financieros			0						0
Subtotal a Corto Plazo			0						0
Largo Plazo									
Deuda Pública Interior			0						0
Instituciones de Crédito			0						0
Títulos y Valores			0						0
Arrendamientos Financieros			0						0
Deuda Pública Externa			0						0
Organismos Financieros Internacionales			0						0
Deuda Bilateral			0						0
Títulos y Valores			0						0
Arrendamientos Financieros			0						0
Subtotal a Largo Plazo			0						0
Otros Pasivos			20,110						20,110
Total Deuda y Otros Pasivos			20,110						20,110


C.P. Adriana Cristina Moreno Ramírez
 Oficial Mayor del Poder Judicial del
 Estado de Aguascalientes


Lic. Gabriela Espinosa Castorena
 Magistrada presidenta del Poder Judicial
 del Estado de Aguascalientes

Informe Mensual

PODER JUDICIAL DEL ESTADO DE AGUASCALIENTES - DIRECTO ESTATAL

Estado Analítico de Ingresos Presupuesatales

Al 31 de Mayo de 2019


(en miles de Pesos)



Fuente del Ingreso	Ley de Ingresos Estimada	Modificado	Devengado	Recaudado	Avance de Recaudación (Recaudación/ Estimación)
	(1)	(2)	(4)	(5)	(6 = 5 - 1)
I IMPUESTOS	0	0	0	0	0
II CONTRIBUCIONES DE MEJORA	0	0	0	0	0
III DERECHOS	0	0	0	0	0
IV CONTRIBUCIONES NO COMPRENDIDAS EN LAS FRACCIONES ANTERIORES	0	0	0	0	0
V CAUSADAS EN EJERCICIOS FISCALES ANTERIORES	0	0	0	0	0
VI PRODUCTOS	0	0	0	0	0
VII APROVECHAMIENTOS	0	0	0	0	0
VIII PARTICIPACIONES Y APORTACIONES	0	0	0	0	0
IX TRANSFERENCIAS, SUBSIDIOS Y OTRAS AYUDAS	420,000	0	161,535	161,535	-258,465
X INGRESOS PROPIOS	10,592	0	4,848	4,848	-5,744
Total	430,592	0	166,383	166,383	-264,209

Estado de Contribución	Estimado Anual	Modificado	Devengado	Recaudado	Avance de Recaudación
	(1)	(2)	(4)	(5)	(6 = 5 - 1)
TRIBUTARIOS					
Impuestos sobre los ingresos					
Impuestos sobre el patrimonio					
Impuesto sobre la producción, el consumo y las transacciones					
Impuestos al comercio exterior					
Impuestos Sobre Nóminas y Asimilables					
Impuestos Ecológicos					
Accesorios					
Otros Impuestos					
SUB TOTAL TRIBUTARIOS					
NO TRIBUTARIOS					
Derechos					
Productos					
Aprovechamientos					
Contribuciones de Mejoras					
SUB TOTAL NO TRIBUTARIOS					
Total					


C.P. Adriana Cristina Moreno Ramírez
 Oficial Mayor del Poder Judicial del
 Estado de Aguascalientes


Lic. Gabriela Espinosa Castorena
 Magistrada presidenta del Poder Judicial
 del Estado de Aguascalientes

Informe Mensual

PODER JUDICIAL DEL ESTADO DE AGUASCALIENTES - DIRECTO ESTATAL

Estado del Ejercicio del Presupuesto de Egresos por Capítulo del Gasto

Del 1 de Enero al 31 de Mayo de 2019

(en miles de Pesos)



COG	Concepto	Presupuesto Aprobado	Ampliaciones/ (Reducciones)	Presupuesto Vigente	Comprometido	Presupuesto Disponible para Comprometer	Devengado	Comprometido no Devengado	Presupuesto sin Devengar	Ejercido	Pagado	Cuentas por pagar (Deuda)
		1	2	3	4	5 = (3 - 4)	6	7 = (4 - 6)	8 = (3 - 6)	9	10	11 = (8 - 10)
1000	Servicios Personales	391,475		391,475	391,475	-	142,077	249,398	249,398	138,617	116,379	25,698
2000	Materiales y Suministros	15,428		15,428	4,740	10,688	4,537	203	10,891	4,072	4,068	469
3000	Servicios Generales	21,193		21,193	6,901	14,292	6,895	6	15,673	6,486	6,486	409
4000	Transferencias, Asignaciones, Subsidios y Otras Ayudas											
5000	Bienes Muebles, Inmuebles e Intangibles	2,496		2,496	797	1,699	764	33	1,732	729	729	35
6000	Inversión Pública											
7000	Inversiones Financieras y Otras Provisiones					-	-	-	-	-	-	-
8000	Participaciones y Aportaciones											
9000	Deuda Pública											
Total del Gasto		430,592		430,592	403,913	26,679	154,273	249,640	277,694	149,904	127,662	26,611

C.P. Adriana Cristina Moreno Ramírez
Oficial Mayor del Poder Judicial del
Estado de Aguascalientes


Lic. Gabriela Espinosa Castorena
Magistrada presidenta del Poder Judicial
del Estado de Aguascalientes

Informe Mensual
PODER JUDICIAL DEL ESTADO DE AGUASCALIENTES - DIRECTO ESTATAL
Intereses de la Deuda
Del 1 de Enero al 31 de Mayo de 2019
(en miles de Pesos)



Identificación de Crédito o Instrumento	Devengado	Pagado
Créditos Bancarios		
Total de Intereses de Créditos Bancarios	0	0
Otros Instrumentos de Deuda		
Total de Intereses de Otros Instrumentos de Deuda	0	0
TOTAL	0	0

NO APLICA


C.P. Adriana Cristina Moreno Ramirez
 Oficial Mayor del Poder Judicial del
 Estado de Aguascalientes


Lic. Gabriela Espinosa Castorena
 Magistrada presidenta del Poder Judicial
 del Estado de Aguascalientes

Informe Mensual

PODER JUDICIAL DEL ESTADO DE AGUASCALIENTES - DIRECTO ESTATAL

Indicadores de Postura Fiscal

Del 1 de Enero al 31 de Mayo de 2019

(en miles de Pesos)




Concepto	Estimado	Devengado	Pagado ³
I. Ingresos Presupuestarios (I=1+2)	430,592	166,383	166,383
1. Ingresos del Gobierno de la Entidad Federativa ¹	430,592	166,383	166,383
2. Ingresos del Sector Paraestatal ¹	-	-	-
II. Egresos Presupuestarios (II=3+4)	430,592	154,273	127,662
3. Egresos del Gobierno de la Entidad Federativa ²	430,592	154,273	127,662
4. Egresos del Sector Paraestatal ²	-	-	-
III. Balance Presupuestario (Superávit o Déficit) (III = I - II)	-	12,110	38,721

Concepto	Estimado	Devengado	Pagado ³
III. Balance presupuestario (Superávit o Déficit)	-	12,110	38,721
IV. Intereses, Comisiones y Gastos de la Deuda	-	-	-
V. Balance Primario (Superávit o Déficit) (V= III - IV)	-	12,110	38,721

Concepto	Estimado	Devengado	Pagado ³
A. Financiamiento	-	-	-
B. Amortización de la deuda	-	-	-
C. Endeudamiento ó desendeudamiento (C= A - B)	-	-	-


C.P. Adriana Cristina Moreno Ramírez
 Oficial Mayor del Poder Judicial del
 Estado de Aguascalientes


Lic. Gabriela Espinosa Castorena
 Magistrada presidenta del Poder Judicial
 del Estado de Aguascalientes

